



**SERIE
3500**

Corpo interno
in materia plastica
per la massima
sicurezza

Freno bloccaggio bobina

Flange in lamiera zincata

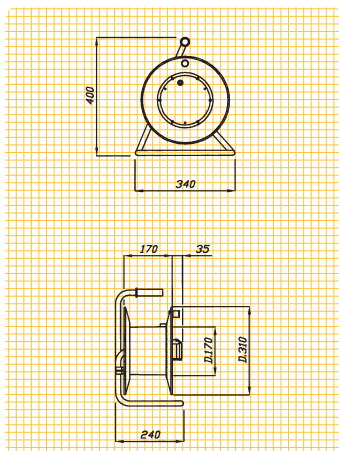
Cavalletto in tubo
di acciaio,
verniciato a fuoco.



Tutti i modelli sono marchiati CE, ad eccezione dei modelli forniti incompleti (senza prese e/o senza cavo), dove la marchiatura "CE" è a carico di chi li completa o di chi li mette in servizio.

Non ci è possibile fornire
avvolgicavo con metraggi diversi
dagli standard indicati in tabella.






QUOTE D'INGOMBRO



EN 61242 EN 60335-1



2014/35/UE 2011/65/CE

Tipo prese	Sezione cavo	Metri di cavo	ART.	Tipo cavo	W	Disgiuntore
Senza prese 	-	NO cavo	3501	-	-	NO
4 prese Universali 10/16 A 2P+T Schuko (spina 16A 2P+T) 	-	NO cavo	3507	-	-	SI
	3G1,5	25	3508	H05 VV-F	1400	SI
	3G1,5	40	3509	H05 VV-F	1200	SI
	3G2,5	25	3510	H05 VV-F	2100	SI
2 prese Universali 10/16 A 2P+T Schuko 1 presa (blu) CEE 16A (spina CEE 16A 2P+T) 	-	NO cavo	3512	-	-	SI
	3G1,5	25	3513	H05 VV-F	1400	SI
	3G1,5	40	3514	H05 VV-F	1200	SI
	3G2,5	25	3515	H05 VV-F	2100	SI
2 prese (blu) CEE 16A (spina CEE 16A 2P+T) 	-	NO cavo	3517	-	-	SI
	3G1,5	25	3518	H05 VV-F	1400	SI
	3G1,5	40	3519	H05 VV-F	1200	SI
	3G2,5	25	3520	H05 VV-F	2100	SI
2 prese (rosse) 16A 16A 3P+T 380V (spina CEE 16A 3P+T) 	3G2,5	40	3521	H05 VV-F	1800	SI
	3G2,5	30	3526	H07 RN-F	1800	SI
	-	NO cavo	3522	-	-	NO
	4G1,5	25	3523	H05 VV-F	2200	SI
4G1,5	40	3524	H05 VV-F	1900	SI	
4G2,5	30	3525	H05 VV-F	2500	SI	
4G2,5	30	3527	H07 RN-F	2500	SI	

SERIE 3500 AVVOLGICAVO MANUALI